Costa Rica IMPORTA 2013
Informe Anual de Inteligencia del Sector Importador

CRECEX
Cámara de Importadores

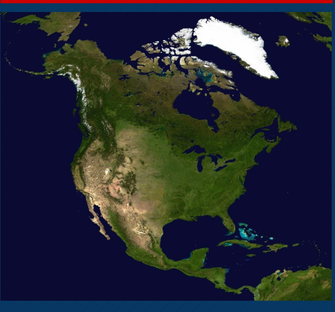

Importaciones América del Norte

SECCIÓN 3
Capítulo 01

BANCO LAFISE Costa Rica

Importaciones América del Norte

SECCIÓN III - CAPÍTULO 01

COSTA RICA balanza comercial con América del Norte, 2013

GRÁFICO 3.1.1

CIFRAS
Millones de USD
Y
Miles de Toneladas

FUENTES
CRECEX, DGA

COSTA RICA distribución de importaciones según país, 2013

GRÁFICO 3.1.2

EXPRESIÓN %
DE
IMPORTACIONES TOTALES

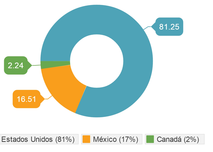

FUENTES
CRECEX, DGA

COSTA RICA principales productos de importación desde América del Norte, 2013

INCISO NACIONAL	DESCRIPCIÓN	VALOR CIF	Participación %
2710.19.21.90	Diesel oil (gas oil) con densidad máxima de 0.87 kg/litro.	848.526,43	13,37%
2710.12.30.21	Gasolina regular con mayor o igual a 88.0 pero inferior a 94.0.	433.060,52	6,82%
2710.12.30.22	Gasolina super, con mayor o igual a 94.00 d.e. 28842 mec impuesto unico por litro.	339.804,82	5,35%
2710.12.90.11	Combustible para propulsión a chorro jet fuel a1.	167.864,51	2,65%
4804.11.00.00	Papel y cartón crudos para caras (cubiertas) ("kraftliner").	123.419,84	1,94%
8471.30.00.90	Máquinas automáticas para tratamiento o procesamiento de datos, portátiles, de peso inferior o igual a 10 kg, que estén provistas, cada una, por lo menos, por una unidad central de proceso, un teclado y un visualizador. nuevas.	94.254,57	1,49%
2710.19.23.00	Fuel oil (excepto fuel oil no 6 o bunker c).	83.900,49	1,32%
8528.72.90.00	Aparatos receptores de televisión, incluso con aparato receptor de radiodifusión o grabación o reproducción de sonido o imagen incorporado.	77.757,58	1,23%
3004.90.91.90	Medicamentos constituidos por productos mezclados o sin mezclar, preparados para usos ter apeuticos o profilácticos, dosificados (incluidos los administrados por vía transdérmica) o acondicionadas para la venta al por menor(excepto los que contengan penicilina, hormonas, vitaminas, alcaloides, zidovolina, sulfamidas, heterosidos y sus derivados para uso humano.	73.064,11	1,15%
4805.19.00.00	Papel para acanalar(excepto semiquímico y paja)	69.858,96	1,10%
1201.90.00.00	Habas (frijoles, porotos, frejoles) de soja (soya), incluso quebrantadas. que no son la siembra.	66.615,98	1,05%
8517.12.00.90	Teléfonos móviles (celulares) y los de otras redes inalámbricas, nuevos.	66.350,35	1,05%
1001.99.00.10	Morcajo (tranquillon).	62.024,73	0,98%
3901.10.00.00	Polietileno de densidad inferior a 0.94.	61.624,53	0,97%
4907.00.20.00	Billetes de banco.	59.930,88	0,94%
	Otros	3.717.516,17	58,58%
TOTAL		6.345.574,47	100,00%

CUADRO 3.1.1

CIFRAS
Miles de USD
Y
% de Participación

FUENTES
CRECEX, DGA

COSTA RICA importaciones de la región según régimen, 2013

GRÁFICO 3.1.3

EXPRESIÓN %
DE
IMPORTACIONES TOTALES

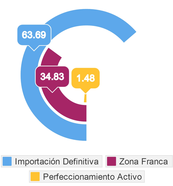

FUENTES
CRECEX, DGA

COSTA RICA orígenes de importación de la región, 2013

CUADRO 3.1.2

CIFRAS
Miles de USD
Y
% de Participación

PAÍS	VALOR CIF	Participación %
Estados Unidos	5.155.548,42	81,25%
México	1.047.711,93	16,51%
Canadá	142.309,37	2,24%
Groenlandia	4,76	0,0001%

FUENTES
CRECEX, DGA

Costa Rica IMPORTA 2013
Informe Anual de Inteligencia del Sector Importador
CRECEX
Cámara de Importadores